

طرح ویژه دانشگاه‌ها و مؤسسات آموزش عالی دولتی و غیرانتفاعی

مختص دانشجویان، اساتید دانشگاه‌ها، اعضای هیئت علمی و پژوهشگران سراسر کشور

هدف طرح

هدف اصلی این طرح ایجاد امکان تهیه لایسنس اورجینال برنامه مایکروسافت آفیس (Microsoft Office) و سیستم عامل ویندوز (Windows) با قیمت ویژه و اختصاصی برای دانشگاه‌ها، مؤسسات آموزش عالی دولتی و غیرانتفاعی سراسر کشور و پژوهشگران است. شرکت مایکروسافت سال‌هاست که با هدف ارتقاء سطح آموزشی و بهره‌مندی راحت‌تر دانشجویان، پژوهشگران و اساتید دانشگاه‌ها از مزایای ویندوز و آفیس اورجینال، لایسنس این محصولات را با تخفیف ویژه در اختیار این قشر قرار می‌دهد. آی آر مایکروسافت استور با تلاش فراوان توانسته این طرح اختصاصی را برای اولین بار در کشورمان پیاده‌سازی کند تا فعالین حوزه علم و دانش از جمله دانشجویان، اساتید دانشگاه‌ها و مؤسسات آموزش عالی سراسر کشور، پژوهشگران و غیره بتوانند با کمترین هزینه یا حتی به طور رایگان لایسنس اورجینال ویندوز و آفیس مایکروسافت را تهیه کنند.

مزایای طرح برای دانشگاه‌ها، اساتید و استفاده‌کنندگان از لایسنس

اصلی‌ترین مزیت‌هایی که این طرح برای دانشگاه‌ها، مؤسسات آموزش عالی دولتی و غیرانتفاعی و همچنین دانشجویان و پژوهشگرانی که متقاضی بهره‌مندی از آن هستند به همراه دارد شامل موارد زیر می‌شود:

- امکان دریافت **رایگان** لایسنس اورجینال آفیس و ویندوز مایکروسافت برای اعضای هیئت علمی و اساتید دانشگاه‌ها و پژوهشگران دارای مقالات منتشر شده در ژورنال‌های معتبر.

- امکان دریافت لایسنس اورجینال آفیس و ویندوز مایکروسافت برای دانشجویان با قیمت و تخفیف ویژه دانشجویی.
 - امکان دریافت لایسنس اورجینال آفیس و ویندوز برای تمام کامپیوترهای دانشگاهی مستقر در موسسه (اتاق کامپیوتر و سیستم‌های اداری) با قیمت و تخفیف ویژه.
 - امکان ایجاد اشتیاق بیشتر در افراد واجد شرایط برای ثبت نام در دانشگاه یا موسسه آموزشی به دلیل ارائه لایسنس اورجینال و ارزان آفیس و ویندوز. بسیاری از دانشگاه‌ها در خارج از کشور از قبیل Gordon College، Rush University Medical Center، Chung Hua University و غیره با هدف ترغیب و جذب دانشجوی بیشتر، لایسنس های آفیس و ویندوز را به واسطه این طرح و با قیمت ارزان تهیه کرده و به صورت کاملاً رایگان در اختیار دانشجویان خویش قرار می‌دهند. پیاده‌سازی این استراتژی از سمت دانشگاه‌های داخل کشورمان هم به واسطه این طرح میسر شده است.
 - امکان دانلود و نصب بدون محدودیت جدیدترین آپدیت‌های رسمی ویندوز و آفیس از سرورهای مایکروسافت.
 - امکان استفاده بدون محدودیت از جدیدترین آپدیت برنامه‌های ورد (Word)، اکسل (Excel) و پاورپوینت (PowerPoint) بدون نیاز به کرک بر روی سیستم.
 - افزایش امنیت سیستم و اطلاعات ذخیره شده آن به واسطه اورجینال بودن ویندوز و دریافت آپدیت‌های امنیتی.
 - افزایش سرعت و ثبات عملکرد کامپیوترها و بازده بهتر.
 - امکان استفاده بدون محدودیت و قانونی از ویندوز و آفیس در خارج از کشور (نکته: استفاده از نسخه‌های کرک ویندوز و آفیس در اغلب کشورها به دلیل قانونی کپی رایت جرم تلقی می‌شود).
 - پرداخت حقوق مادی، معنوی و انسانی شرکت سازنده ویندوز و آفیس یعنی مایکروسافت.
- موارد فوق تنها بخشی از مزیت‌هایی هستند که این طرح می‌تواند برای دانشگاه‌ها، مؤسسات، اساتید و دانشجویان به همراه داشته باشد.

قیمت و هزینه لایسنس‌ها (اسفند ۱۴۰۰)

در جدول زیر می‌توانید به طور دقیق قیمت و هزینه نسخه‌های مختلف لایسنس اورجینال آفیس و ویندوز مایکروسافت برای اساتید، پژوهشگران، دانشجویان و کامپیوترهای داخل دانشگاه‌ها را مشاهده کنید:

مرتبۀ علمی محصول	اساتید و اعضای هیئت علمی	دانشجویان	کامپیوترهای فعال در دانشگاه
آفیس ۲۰۲۱ پرو پلاس	رایگان	۴۰۰/۰۰۰	۳۵۰/۰۰۰
آفیس ۲۰۱۹ پرو پلاس	رایگان	۳۵۰/۰۰۰	۳۰۰/۰۰۰
ویندوز ۱۱ پرو	رایگان	۲۵۰/۰۰۰	۲۰۰/۰۰۰
ویندوز ۱۰ پرو	رایگان	۲۰۰/۰۰۰	۱۵۰/۰۰۰
ویندوز ۱۱ اجوکیشن	رایگان	۱۵۰/۰۰۰	۱۲۵/۰۰۰
ویندوز ۱۰ اجوکیشن	رایگان	۱۲۵/۰۰۰	۱۰۰/۰۰۰

جدول ۱

نکات تکمیلی:

- قیمت‌های مندرج جدول فوق در بازه‌های زمانی مختلف توسط آی آر مایکروسافت استور به روز رسانی می‌شود.
- هر یک از اساتید یا پژوهشگر مورد تایید دانشگاه می‌توانند فقط یک مرتبه قادر به دریافت یک لایسنس رایگان آفیس و یک لایسنس رایگان ویندوز خواهند بود.
- امکان دریافت یک رایگان لایسنس اورجینال آفیس و ویندوز برای اعضای هیئت علمی دانشگاه و اساتید و پژوهشگران دانشگاه فقط زمانی میسر خواهد شد که حداقل ۵۰ دانشجو برای دریافت لایسنس آفیس یا ویندوز از دانشگاه اقدام کرده باشند.
- تعداد اساتید متقاضی دریافت لایسنس رایگان ویندوز و آفیس نمی‌تواند از یک پنجم مجموع کل دانشجویان متقاضی این طرح بیشتر شود.
- از نظر تعداد لایسنس درخواستی برای دانشجویان و کامپیوترهای داخل دانشگاه محدودیتی وجود ندارد.

- در صورتی که دانشگاه حداقل ۵۰ لایسنس ویندوز یا آفیس برای کامپیوترهای اداری و دانشگاهی خود سفارش دهد، یک عدد فلش مموری ۱۶ گیگابایتی رایگان جهت نصب آسان ویندوز و آفیس هم به آدرس پستی دانشگاه ارسال می‌شود.
- دانلود و نصب ویندوز و آفیس به راحتی و بدون نیاز به پرداخت هزینه (به طور رایگان) از سایت مایکروسافت امکانپذیر خواهد بود (راهنمای نصب در بخش‌های بعدی ارائه شده است). با این حال متقاضیان می‌توانند با پرداخت مبلغ ۱۵۰/۰۰۰ تومان یک عدد فلش مموری ۱۶ گیگابایتی جهت نصب ویندوز و آفیس دریافت کنند.

اعتبار، اصالت و ضمانت لایسنس‌های دانشگاهی

لایسنس‌هایی که به واسطه طرح دانشجویی و پژوهشی در اختیار دانشجویان، اساتید دانشگاه و کامپیوترهای موسسه قرار می‌گیرند دارای ویژگی‌های زیر هستند:

- لایسنس‌ها اورجینال بوده و مستقیماً روی سرور رسمی مایکروسافت تایید و فعال می‌شوند.
- امکان استعلام اصالت لایسنس‌ها از پشتیبانی مایکروسافت وجود دارد.
- اعتبار لایسنس‌ها دائمی بوده و محدود به بازه زمانی خاصی نمی‌شود. هیچ‌یک از لایسنس‌ها خود به خود از کار نمی‌افتند و در صورت استفاده صحیح، مادام‌العمر روی یک کامپیوتر فعال باقی می‌مانند.
- تمام لایسنس‌ها برای فعالسازی اولیه دارای ضمانت و پشتیبانی مستقیم آی آر مایکروسافت استور خواهند بود و در صورت بروز هرگونه مشکل توسط کارشناسان ما مورد بررسی و رفع عیب قرار می‌گیرند.
- تمام آپدیت‌های ویندوز و آفیس بعد از فعالسازی با لایسنس‌های ارائه شده از سرور رسمی مایکروسافت قابل دانلود و نصب خواهد بود.
- اساتید و پژوهشگرانی که بنا به هر دلیل مثل شرکت در سمینارها و غیره به خارج از کشور سفر می‌کنند می‌توانند بدون هیچ مشکل قانونی از آفیس و ویندوزهای فعال شده توسط این لایسنس‌ها بر روی لپ تاپ شخصی خود استفاده کنند (نکته: استفاده از نسخه‌های کرک ویندوز و آفیس در اغلب کشورها به دلیل قانونی کپی رایت جرم تلقی می‌شود).

- لایسنس‌ها بعد از فعالسازی اولیه به مدت یک سال توسط آی آر مایکروسافت استور گارانتی می‌شوند و بروز هرگونه مشکل احتمالی توسط کارشناسان ما پیگیری و مرتفع می‌گردد.
- هر لایسنس فقط روی یک کامپیوتر قابل استفاده است.
- لایسنس‌ها دانشجویی و پژوهشی از نوع یک بار نصب هستند و قابلیت چند بار استفاده را ندارند. بنابراین حذف و نصب آفیس یا تعویض ویندوز و استفاده مجدد از لایسنس مجاز نیست.

بنابراین نوع لایسنس‌های دانشگاهی که در این طرح ارائه می‌شوند از نوع یک بار نصب بوده و مادام‌العمر روی یک کامپیوتر فعال می‌مانند. این لایسنس‌ها کاملاً معتبر، قانونی و اورجینال هستند و توسط شرکت مایکروسافت برای دانشجویان و مراکز آموزشی ارائه شده‌اند.

مراحل ثبت درخواست و دریافت لایسنس

آی آر مایکروسافت استور سعی کرده که پروسه ثبت درخواست دریافت لایسنس برای دانشگاه‌ها و مؤسسات آموزش عالی دولتی و غیرانتفاعی را به ساده‌ترین شکل میسر سازد. این پروسه شامل مراحل زیر است که به شرح زیر هستند:

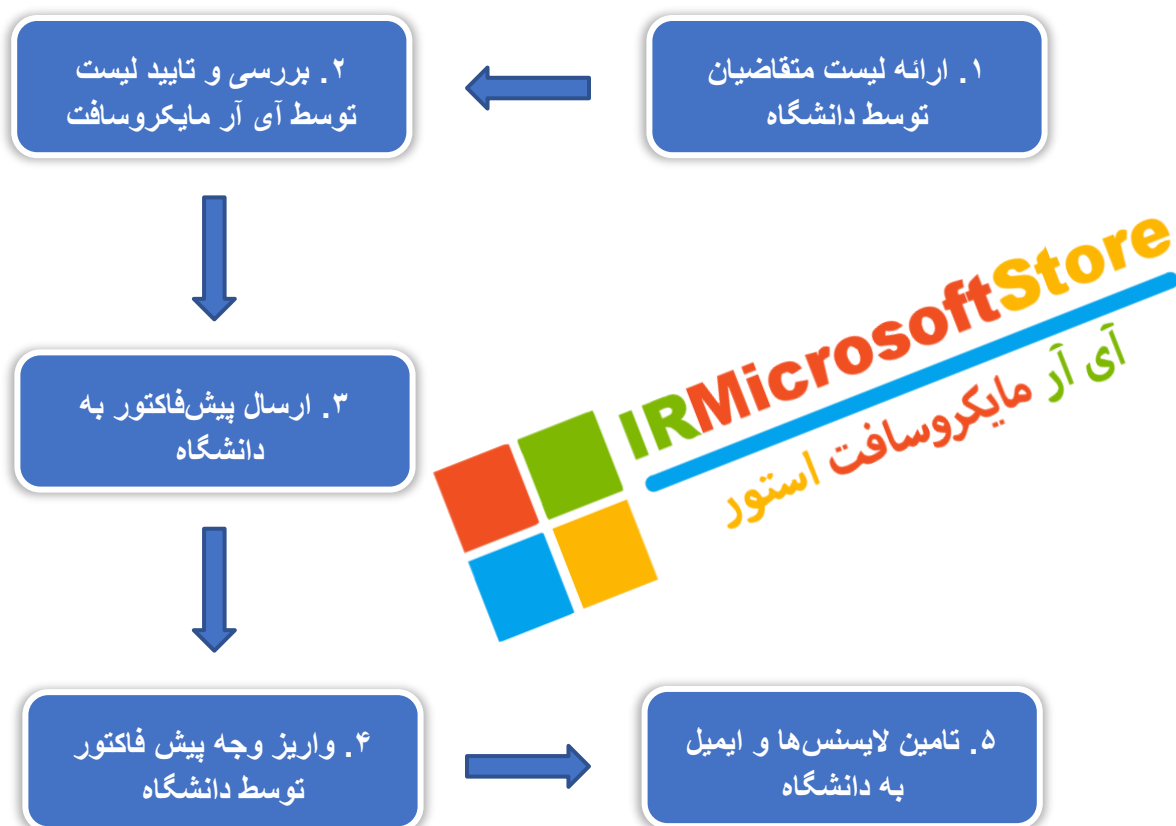
۱. تنظیم و ارسال فرم متقاضیان دریافت لایسنس و عکس کارت تصدیق مرتبه علمی اعضای هیئت علمی و اساتید متقاضی توسط دانشگاه به آی آر مایکروسافت استور. (برای دانلود فرم ثبت لیست متقاضیان [اینجا](#) کلیک کنید)

نکته: ارسال عکس از کارت اعضای هیئت علمی یا هر مدرک مناسب برای تصدیق مرتبه علمی اساتید، پژوهشگران و اعضای هیئت علمی که خواستار دریافت لایسنس رایگان ویندوز و آفیس هستند الزامی است.

۲. بررسی قرارداد و مشخصات متقاضیان توسط آی آر مایکروسافت استور و انجام هماهنگی‌های نهایی با دانشگاه یا موسسه (معمولاً ظرف ۴۸ ساعت کاری).
۳. تنظیم و ارسال پیش‌فاکتور همراه با فرم قرارداد (نمونه فرم قرارداد در انتهای همین فایل ارائه شده است). توسط آی آر مایکروسافت استور به دانشگاه (معمولاً ظرف ۲۴ ساعت کاری)
۴. ارسال تصویر فیش واریز وجه پیش‌فاکتور و فرم قرارداد تکمیل شده توسط دانشگاه یا موسسه متقاضی به آی آر مایکروسافت استور (روش‌های پرداخت مورد تایید در مراحل بعدی شرح داده شده‌اند)

۵. تامین لایسنس‌ها و ارسال در قالب یک فایل اکسل به آدرس ایمیل مورد تایید دانشگاه یا موسسه متقاضی (معمولاً ظرف ۴۸ ساعت کاری)

بنابراین مراحل بسیار ساده‌ای برای مشارکت در این طرح و درخواست لایسنس‌های ویژه دانشجویی توسط آی آر مایکروسافت استور ارائه شده است. کل این پروسه در صورت اقدام سریع دانشگاه یا موسسه متقاضی می‌تواند ظرف یک هفته انجام شود. در فلوجارت زیر مراحل ثبت درخواست و دریافت لایسنس نمایش داده شده است.



جدول ۲

نحوه نصب و فعالسازی ویندوز و آفیس با لایسنس اورجینال

راهنمای دقیق فعالسازی به همراه لایسنس‌ها برای موسسه یا دانشگاه مقصد ارسال می‌شود. مرحله‌ای که باید برای انجام این کار طی شوند بسیار ساده هستند. با این حال در این بخش مروری بر نحوه نصب و فعالسازی ویندوز و آفیس با استفاده از لایسنس اورجینال دانشگاهی خواهیم داشت.

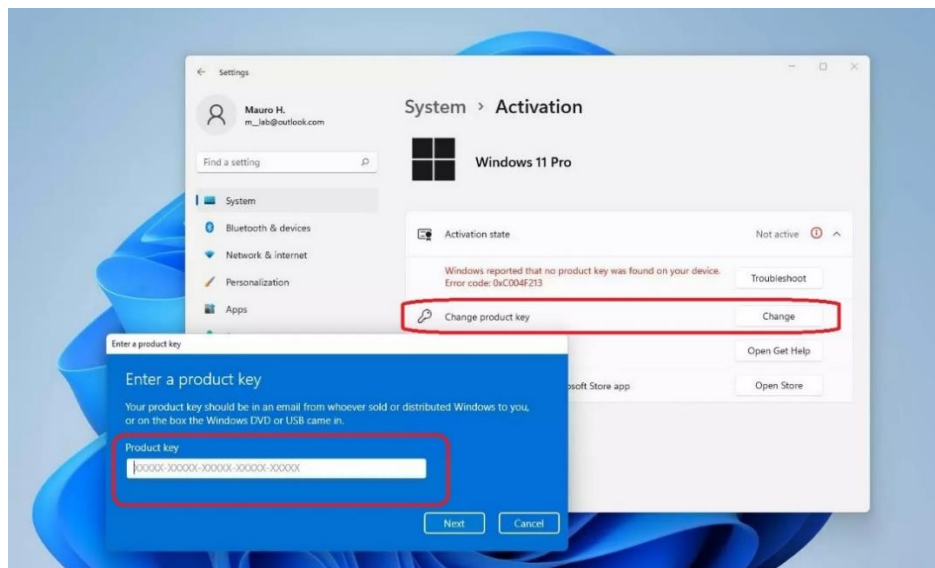
نصب و فعالسازی ویندوز ۱۰ و ۱۱

به منظور نصب و فعال کردن قانونی ویندوز ۱۰ و ۱۱ (ادیشن های پرو و اجوکیشن) به شرح زیر عمل کنید:

- نسخه مورد نظر ویندوز را از [سایت مایکروسافت](#) دانلود کرده و نصب کنید (نکته: اگر فلش مموری برای نصب ویندوز خریداری کرده‌اید می‌توانید نصب ویندوز را از روی فلش مموری انجام دهید). چنانچه با نحوه دانلود و نصب ویندوز از سایت مایکروسافت آشنایی ندارید و فلش مموری هم خریداری نکرده‌اید می‌توانید از مقاله "[راهنمای دانلود و نصب ویندوز اورجینال مایکروسافت با فلش مموری](#)" برای ساخت فلش و نصب ویندوز کمک بگیرید.

نکته: به هیچ وجه لایسنس را روی نسخه‌های کرک شده ویندوز استفاده نکنید و حتما جدیدترین نسخه ویندوز را از سایت مایکروسافت دانلود و برای فعالسازی با لایسنس روی کامپیوتر مد نظر نصب نمایید. اقدام برای وارد کردن لایسنس در ویندوز کرک شده می‌تواند منجر به

- پس از نصب و اجرای ویندوز، کامپیوتر را به اینترنت وصل کنید.
- به قسمت Settings > Activation بروید.
- در ویندوز ۱۰ روی گزینه Change Product Key کلیک کنید و در ویندوز ۱۱ در قسمت Change Product Key روی گزینه Change کلیک نمایید.



شکل ۱

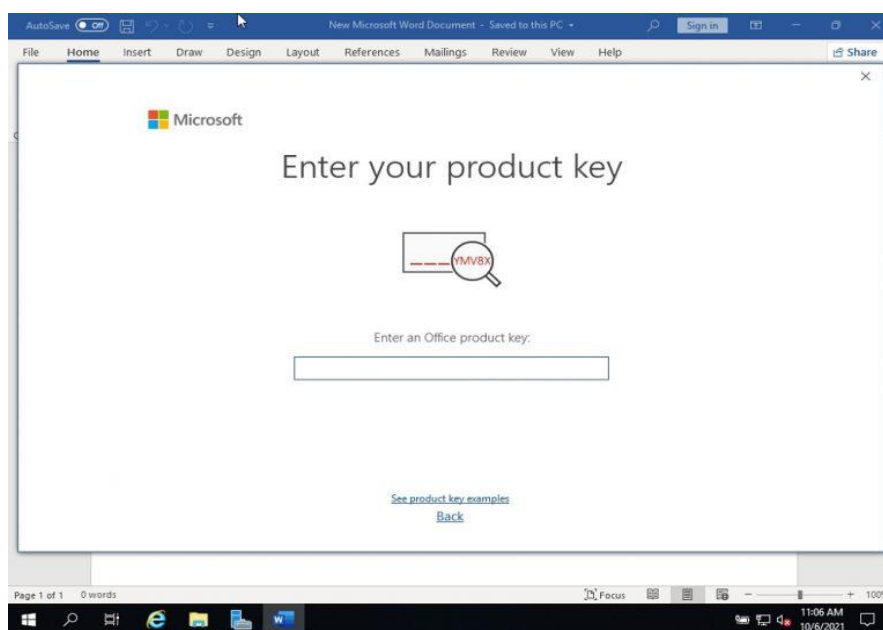
- کد لایسنس را وارد کرده و روی گزینه **Next > Activate** کلیک کنید.

ظرف چند ثانیه پیام فعال شدن موفقیت آمیز سیستم عامل نمایان خواهد شد و ویندوزتان فعال می گردد.

نصب و فعالسازی آفیس پرو پلاس ۲۰۱۹ و ۲۰۲۱

به منظور نصب و فعال کردن قانونی آفیس پروفشنال پلاس ۲۰۱۹ یا ۲۰۲۱ به شرح زیر عمل کنید:

- اگر نسخه کرک شده آفیس روی کامپیوتر نصب است، حتما ابتدا آن را کاملا حذف نمایید.
- نسخه مناسب آفیس را از سرور رسمی مایکروسافت دانلود و روی کامپیوتر نصب کنید. ([دانلود آفیس ۲۰۱۹ پرو پلاس](#) - [دانلود آفیس ۲۰۲۱ پرو پلاس](#)). اگر برای نصب آفیس فلش مموری دریافت کرده اید نیازی به دانلود نخواهید داشت و می توانید نصب را از طریق فلش انجام دهید.
- پس از اینکه آفیس با موفقیت نصب شد، یک فایل ورد (Word) روی دسکتاپ بسازید و آن را اجرا کنید.
- در صفحه ای که برای فعالسازی ظاهر می شود (Enter your product key)، کد لایسنس آفیس را وارد کنید و روی گزینه **Activate** کلیک نمایید تا فعالسازی با موفقیت انجام شود.



شکل ۲

ظرف چند ثانیه پیغام فعال شدن موفقیت‌آمیز آفیس ظاهر خواهد شد. بنابراین می‌توانید از آفیس اورجینال و مزیت‌هایش بهره‌مند شوید.

توضیح: هر یک از دانشجویان و اساتید در صورتی که تمایل داشته باشند می‌توانند با پرداخت مبلغ ۱۵۰/۰۰۰ تومان یک فلش مموری ۱۶ گیگابایتی نصب ویندوز و آفیس دریافت کنند. ارسال فلش مموری‌ها به آدرس رسمی دانشگاه و از طریق **تپیاکس** و به صورت **رایگان** انجام خواهد شد. لازم به ذکر است که عموماً آماده‌سازی هر ۱۰ فلش مموری چیزی در حدود ۲۴ ساعت زمان لازم دارد.

نکته: در صورتی که دانشجویان یا حتی اساتید برای فعالسازی ویندوز و آفیس با هر مشکلی رو به رو شوند، کارشناسان ما می‌توانند از طریق برنامه **AnyDesk** و به صورت ریموت به کامپیوتر آن‌ها وصل شده و مشکل را بررسی و رفع کنند.

فرم تدوین متقاضیان دریافت لایسنس

با کلیک روی **این قسمت** می‌توانید فرم لیست متقاضیان دریافت لایسنس را دانلود کنید. این لیست شامل فیلدهای زیر خواهد بود که باید به ترتیب و به درستی پر شوند:

	A	B	C	D	E	F	G	H	I	J	K	L	M
1		شماره دانشجویی (که پستال)	شماره تماس	شماره تماس	آفیس 2021 پرو پلاس	آفیس 2019 پرو پلاس	ویندوز 11 پرو	ویندوز 10 پرو	ویندوز 11 هومبوشن	ویندوز 10 هومبوشن	فلش مموری نصب ویندوز و آفیس	آدرس دقیق دانشگاه همراه کد پستی	توضیحات
2		29809781145	9988172647										
3		25803969447	9038557415										
4													
5													
6													
7													
8													
9													
10													
11													
12													
13													
14													
15													
16													
17													
18													
19													
20													
21													
22													
23													
24													
25													
26													
27													
28													
29													
30													
31													
32													

شکل ۳

- نام و نام خانوادگی: در این قسمت نام و نام خانوادگی متقاضی وارد می‌شود.

- مرتبه علمی: در این قسمت مرتبه علمی متقاضی (استاد، استادیار، پژوهشگر، عضو هیئت علمی، دانشجو و ...) وارد می‌شود.
- شماره دانشجویی / کد پرسنلی: در این قسمت شماره دانشجویی یا کد پرسنلی متقاضی وارد می‌شود.
- شماره تماس: در این قسمت شماره تماس متقاضی وارد می‌شود.
- آفیس پرو پلاس ۲۰۲۱: در صورتی متقاضی تمایل به دریافت این لایسنس دارد باید این فیلد با رنگ زرد پر شود.
- آفیس پرو پلاس ۲۰۱۹: در صورتی متقاضی تمایل به دریافت این لایسنس دارد باید این فیلد با رنگ زرد پر شود.
- ویندوز ۱۱ پرو: در صورتی متقاضی تمایل به دریافت این لایسنس دارد باید این فیلد با رنگ زرد پر شود.
- ویندوز ۱۱ اجوکیشن: در صورتی متقاضی تمایل به دریافت این لایسنس دارد باید این فیلد با رنگ زرد پر شود.
- ویندوز ۱۰ پرو: در صورتی متقاضی تمایل به دریافت این لایسنس دارد باید این فیلد آن با رنگ زرد پر شود.
- ویندوز ۱۰ اجوکیشن: در صورتی متقاضی تمایل به دریافت این لایسنس دارد باید این فیلد با رنگ زرد پر شود.
- فلش مموری نصب ویندوز و آفیس: در صورتی که متقاضی تمایل به دریافت فلش مموری نصب ویندوز و آفیس دارد باید این فیلد با رنگ زرد پر شود. درخواست فلش مموری منجر به افزوده شدن مبلغ ۱۵۰/۰۰۰ تومان به هزینه کل پرداختی متقاضی خواهد شد.
- آدرس دقیق دانشگاه همراه کد پستی: در این فیلد باید آدرس دقیق دانشگاه همراه کد پستی تایپ شود.
- توضیحات: در صورت نیاز برای توضیحات اضافه از این فیلد استفاده کنید.

این فرم پس از تکمیل توسط دانشگاه برای آی آر مایکروسافت استور ارسال خواهد شد تا سایر مراحل کار انجام شوند. دانشگاه و موسسه آموزشی مقصد باید در تدوین صحیح این فرم نهایت دقت را به عمل آورد تا در تعداد و نوع لایسنس های درخواستی متقاضیان مشکلی ایجاد نشود.

نحوه پرداخت و تسویه حساب

پس از تایید و نهایی شدن فرم متقاضیان دریافت لایسنس، پیش فاکتوری توسط آی آر مایکروسافت استور تدوین و برای دانشگاه یا موسسه متقاضی ایمیل می شود. پرداخت این پیش فاکتور باید به صورت انتقال وجه پایا، ساتنا یا کارت به کارت به شماره شبا یا کارت اعلامی آی آر مایکروسافت استور صورت پذیرد. مهلت پرداخت پیش فاکتور برابر ۱۰ روز کاری خواهد بود. بدیهی است که عدم واریز وجه در مدت زمان مقرر منجر به ابطال اعتبار قرارداد خواهد شد.

شماره کارت: 6221-0612-2457-5029

شماره شبا: IR210540207020100539799601

به نام: امین رضائیان کوچصفهان - بانک پارسیان

مجوزهای آی آر مایکروسافت استور

آی آر مایکروسافت استور دارای مجوز از وزارت فرهنگ و ارشاد اسلامی (ساماندهی فضای مجازی) بوده و همچنین از وزارت صنعت، معدن و توسعه تجارت الکترونیک (اینماد) هم دارای مجوزهای لازم است. برای مشاهده این مجوزها کفایت با IP ایران وارد وبگاه آی آر مایکروسافت استور شوید و روی آیکونهای مرتبط که در فوتر ضمیمه شده اند کلیک کنید.

در صورت نیاز به هرگونه راهنمایی بیشتر یا طرح سوال و کسب اطلاعات تکمیلی

می توانید از طریق تلگرام با پشتیبانی آی آر مایکروسافت در ارتباط باشید یا

مستقیماً با شماره‌های 021-28425746 یا 09388171912 تماس گرفته و از ما

راهنمایی بخواهید.

قرارداد طرح ویژه دانشگاه‌ها و مؤسسات آموزش عالی دولتی و غیرانتفاعی

۱. طرفین قرارداد

- متقاضی دریافت لایسنس: دانشگاه/موسسه آموزشی _____ به آدرس پستی _____
کد پستی _____، _____ و وبگاه _____

- تامین کننده لایسنس: فروشگاه آی آر مایکروسافت استور به آدرس گیلان، رشت، کمربندی شهید بهشتی،
کوی مهدی زاده، کوچه ۵، پلاک ۴، کد پستی ۴۱۹۵۹۷۴۳۱۷ و وبگاه <https://irmicrosoftstore.ir>

۲. موضوع قرارداد

تامین لایسنس اورجینال ویندوز و آفیس موسسه متقاضی توسط آی آر مایکروسافت استور در چارچوب مفاد اعلام شده در طرح ویژه دانشگاه‌ها و مؤسسات آموزش عالی دولتی و غیرانتفاعی.

۳. هزینه و روش پرداخت

هزینه نهایی که می‌بایست با توجه به قیمت‌های جدول ۱ و تعداد متقاضیان اعلامی از سوی دانشگاه پرداخت شود معادل _____ ریال (به عدد) یا _____ ریال (به حروف) است.

پرداخت این مبلغ باید نهایتاً ظرف ۱۰ روز کاری و به صورت انتقال وجه پایا، ساتنا یا کارت به کارت به شماره شبا یا شماره کارت مندرج در بخش زیر صورت پذیرد. بدیهی است که عدم واریز وجه در مدت زمان مقرر منجر به ابطال اعتبار قرارداد خواهد شد.

شماره کارت: 6221-0612-2457-5029

شماره شبا: IR210540207020100539799601

به نام: امین رضائیان کوچصفهان - بانک پارسیان

۴. تعهدات طرفین قرارداد و نکات تکمیلی

- آی آر مایکروسافت استور موظف است که تمام لایسنس‌ها را با اطمینان از کارکرد و اورجینال بودن در اختیار موسسه یا دانشگاه متقاضی قرار دهد.
- تمام لایسنس‌ها برای فعالسازی اولیه دارای ضمانت و پشتیبانی مستقیم آی آر مایکروسافت استور هستند. در شرایط لازم امکان ارائه پشتیبانی به صورت ریموت و از طریق برنامه AnyDesk توسط کارشناسان آی آر مایکروسافت استور برای متقاضیان وجود دارد.
- لایسنس‌های ارائه شده اورجینال بوده و مستقیماً روی سرور رسمی مایکروسافت فعال می‌شوند.
- تمام آپدیت‌های ویندوز و آفیس بعد از فعالسازی با لایسنس اورجینال به طور مستقیم قابل دانلود و نصب خواهند بود.
- امکان استعلام اصالت لایسنس‌ها و اعتبار آن‌ها از پشتیبانی رسمی مایکروسافت وجود دارد.
- لایسنس‌ها دائمی هستند و خود به خود از کار نمی‌افتند و در صورت استفاده صحیح، مادام‌العمر روی یک کامپیوتر فعال باقی می‌مانند.
- هر لایسنس فقط روی یک کامپیوتر قابل استفاده است.
- لایسنس‌ها دانشجویی و پژوهشی که مایکروسافت در اختیار دانشجویان، اساتید و پژوهشگران قرار می‌دهد از نوع یک بار نصب هستند و قابلیت چند بار استفاده را ندارند. بنابراین حذف و نصب آفیس یا ویندوز و استفاده مجدد از لایسنس مجاز نیست. متقاضیان می‌توانند با قابلیت بک‌آپ و ریستور ویندوز به طور دائمی از ویندوز و آفیس اورجینال استفاده کنند.
- لایسنس‌ها بعد از فعالسازی اولیه به مدت یک سال تحت پشتیبانی مستقیم آی آر مایکروسافت استور قرار خواهند داشت و بروز هرگونه مشکل احتمالی توسط کارشناسان این فروشگاه پیگیری می‌شود. بعد از گذشت یک سال، خود به خود هیچ مشکلی برای لایسنس‌ها ایجاد نمی‌شود اما طبیعتاً دیگر گارانتی آی آر مایکروسافت استور مشمول آن‌ها نخواهد بود.
- لایسنس‌هایی که روی سیستم‌های دانشگاهی فعال شده‌اند به دلیل دسترسی دانشجویان و افراد متفرقه به آن‌ها مشمول ضمانت یک ساله نمی‌شوند، اما با این حال آی آر مایکروسافت استور همواره و تحت

هر شرایط تلاش خواهد کرد که مشکلات احتمالی ایجاد شده را برای دانشگاه‌ها و مؤسسات طرف قرارداد برطرف سازد.

- در صورتی که لایسنس روی ویندوز یا آفیس کرک شده استفاده شود یا مشخص گردد که کاربر سعی در فعالسازی لایسنس روی بیشتر از یک کامپیوتر داشته، گارانتی یک ساله لایسنس ابطال خواهد شد.
- مسئولیت استفاده نادرست از لایسنس‌ها، سوء استفاده از آن‌ها بر عهده متقاضی است و آی آر مایکروسافت استور مسئولیتی در این باره بر عهده ندارد.
- مسئولیت حذف سهوی لایسنس‌ها و غیرفعال شدن آن‌ها بدین سبب بر عهده متقاضی است و شامل گارانتی و پشتیبانی آی آر مایکروسافت استور نمی‌شود.
- ارائه اطلاعات اشتباه یا غیرواقعی از سمت موسسه متقاضی و عواقب ناشی از آن بر عهده دانشگاه بوده و آی آر مایکروسافت استور مسئولیتی در قبال این موضوع بر عهده ندارد.
- مشکلات ناشی از نصب بودن ورژن‌های کرکی ویندوز و آفیس و اختلال در فعالسازی با لایسنس اورجینال مشمول گارانتی نمی‌شود. بنابراین به هیچ وجه لایسنس را روی نسخه‌های کرک شده ویندوز و آفیس استفاده نکنید.
- دریافت یک لایسنس رایگان ویندوز و آفیس برای اساتید، اعضای هیئت علمی دانشگاه و پژوهشگران موسسه فقط زمانی میسر خواهد بود که حداقل ۵۰ دانشجوی از همان دانشگاه متقاضی دریافت لایسنس دانشجویی باشند.
- تعداد اساتید، اعضای هیئت علمی و پژوهشگرانی که لایسنس رایگان دریافت می‌کنند نمی‌تواند از یک پنجم مجموع کل دانشجویان متقاضی برای دریافت لایسنس بیشتر شود.
- هر یک از اساتید اعضای هیئت علمی و پژوهشگران موسسه یا دانشگاه فقط یک مرتبه می‌توانند لایسنس رایگان ویندوز و آفیس را دریافت کنند و در صورت تمایل مبنی بر دریافت مجدد لایسنس باید هزینه آن را منطبق با هزینه در نظر گرفته شده برای لایسنس‌های دانشجویی پرداخت نمایند.
- ارائه عکس از کارت عضویت هیئت علمی دانشگاه یا گواهی تایید سمت برای اساتید و پژوهشگران به منظور دریافت لایسنس‌های رایگان الزامی است.
- هر یک از اساتید و اعضای هیئت علمی دانشگاه فقط می‌توانند یک ورژن آفیس (۲۰۱۹ یا ۲۰۲۱) و یک ورژن ویندوز (۱۰ یا ۱۱) را برای دریافت لایسنس رایگان انتخاب کنند.

- از نظر تعداد لایسنس درخواستی برای دانشجویان و کامپیوترهای داخل موسسه محدودیتی وجود ندارد.
- در صورتی که دانشگاه حداقل ۵۰ لایسنس ویندوز یا آفیس برای کامپیوترهای اداری و دانشگاهی خود سفارش دهد، یک عدد فلش مموری ۱۶ گیگابایتی رایگان جهت نصب آسان ویندوز و آفیس هم به آدرس پستی دانشگاه ارسال می‌شود.
- دانشگاه بنا به استراتژی و سیاست‌های مالی خویش می‌تواند قیمت عرضه لایسنس برای دانشجویان را بیشتر یا کمتر در نظر بگیرد.
- دانشگاه‌ها می‌توانند مثل بسیاری از دانشگاه‌های بزرگ دنیا از قبیل Rush، Gordon College، Chung Hua University، University Medical Center لایسنس‌های اورجینال ویندوز و آفیس را به طور رایگان در اختیار دانشجویان خویش قرار دهند. پیاده‌سازی این طرح تا منجر به ترغیب بیشتر دانشجویان برای ثبت نام در دانشگاه شوند.
- دانلود و نصب نسخه اورجینال ویندوز و آفیس به راحتی و بدون نیاز به پرداخت هزینه (به طور رایگان) از سایت مایکروسافت امکانپذیر خواهد بود. با این حال متقاضیان می‌توانند با پرداخت مبلغ ۱۵۰٫۰۰۰ تومان یک عدد فلش مموری ۱۶ گیگابایتی جهت نصب ویندوز و آفیس دریافت کنند.
- مسئولیت نصب ویندوز و آفیس بر عهده متقاضیان است و آی آر مایکروسافت استور در این زمینه مسئولیتی ندارد، اما در صورت بروز مشکل تیم پشتیبانی آی آر مایکروسافت استور تمام تلاش خویش برای رفع مسئله را به عمل می‌آورد.
- مسئولیت بررسی و اطمینان از سازگاری کامپیوترهای متقاضیان برای نصب آفیس و ویندوز اورجینال بر عهده آن‌هاست و آی آر مایکروسافت استور مسئولیتی در این قبال بر عهده ندارد.
- لایسنس‌های ارسال شده برای متقاضیان تحت هیچ شرایط قابل تعویض یا ریفاند نخواهند بود.
- عدم پرداخت به موقع مبلغ پیش‌فاکتور از سمت دانشگاه منجر به لغو قرارداد و تعهدات آی آر مایکروسافت استور خواهد شد.
- امکان لغو قرارداد بعد از واریز وجه توسط دانشگاه یا موسسه متقاضی وجود ندارد.
- در صورت بروز هرگونه مشکل در تامین لایسنس‌ها، آی آر مایکروسافت استور موظف است تمام وجه پرداختی دانشگاه را به حساب اعلامی آن عودت دهد. انجام این کار باید نهایتاً ظرف ۴۸ ساعت کاری صورت پذیرد.

- پروسه تامین لایسنس‌ها به محض واریز وجه از سمت دانشگاه یا موسسه متقاضی توسط آی آر میکروسافت استور آغاز می‌شود. تامین لایسنس‌ها حداکثر ظرف ۷۲ ساعت کاری انجام خواهد شد و به ازای هر ۱۰ فلش مموری درخواست شده توسط متقاضیان، حدوداً ۲۴ ساعت به زمان تحویل افزوده می‌شود.

امضاء و مهر رسمی دانشگاه
متقاضی

امضاء و اثر انگشت نماینده
فروش آی آر میکروسافت
استور